


Informe Estadístico de la Epidemia de VIH en Honduras

período 1985 - Abril 2021

Casos de VIH por estadío, año y sexo

No. De Casos	2019			2020			2021			Total Acumulado (desde 1985)			
	Hombres	Mujeres	Total	Hombres	Mujeres	Total	Hombres	Mujeres	Total	Hombres	Mujeres	Total	Razon H:M
VIH Asintomaticos	490	185	675	277	106	383	91	27	118	6,634	7,031	13,665	0.9
Infeccion Avanzada por VIH	285	129	414	169	74	243	59	24	83	14,888	10,453	25,341	1.4
Total	775	314	1089	446	180	626	150	51	201	21,522	17,484	39,006	1.2



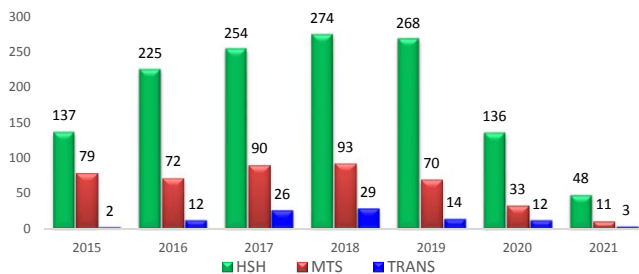
Casos de VIH por estadío, años y grupos de edad

GRUPO DE EDAD	VIH Asintomatico				Infeccion Avanzada			
	2019	2020	2021	Total Acumulado (desde 1985)	2019	2020	2021	Total Acumulado (desde 1985)
0-4	3	1	1	344	3	4	0	972
5-9	1	1	3	132	1	2	0	368
10-14	5	2	0	94	1	1	0	190
15-19	52	38	3	1,090	12	8	3	805
20-24	176	89	23	2,930	51	26	9	3,250
25-29	138	71	26	2,980	54	40	14	4,639
30-34	109	55	16	2,193	50	36	14	4,619
35-39	68	43	18	1,573	61	32	14	3,747
40-44	49	23	14	936	55	32	10	2,578
45-49	33	23	5	610	43	25	7	1,730
50-54	18	12	2	327	42	19	3	1,047
55-59	14	13	3	221	16	10	5	668
60 y mas	9	12	4	204	25	8	4	659
IGN	0	0	0	31	0	0	0	69
Total	675	383	118	13,665	414	243	83	25,341

Tasa de de VIH a nivel de Departamentos x 100,000 habitantes segun notificación

Departamentos	No. Casos VIH	Tasa de Notificacion X 100,000 Hab.
Islas de la Bahía	607	810.0
Atlántida	4047	832.4
Cortés	13949	781.3
Colón	1960	567.5
Fco Morazán	8060	481.2
Gracias a Dios	684	656.0
Yoro	2399	380.5
Valle	638	336.3
Choluteca	1697	357.0
Comayagua	1190	211.7
Copán	824	199.6
Santa Barbara	817	174.0
El Paraíso	844	170.3
Olancho	594	102.6
Ocotepeque	148	89.4
La Paz	153	68.1
Lempira	228	62.7
Intibuca	108	40.8
Ignorado	59	
Total	39,006	419.2

Casos de VIH/Sida segun grupos de poblacion clave, 2015 - Abril 2021



Casos de VIH/Sida segun grupos de poblacion vulnerable, 2015 - Abril 2021



Nota: La columna de totales en cada cuadro representa el acumulado de casos desde el primer caso en 1985 a Abril de 2021, y se presentan los datos comparativos de los dos últimos años de la epidemia, los cuales están incluidos en las columnas de totales.

* Debido al retraso en la notificación, los casos de VIH correspondientes a un año se siguen recibiendo hasta junio del siguiente año.

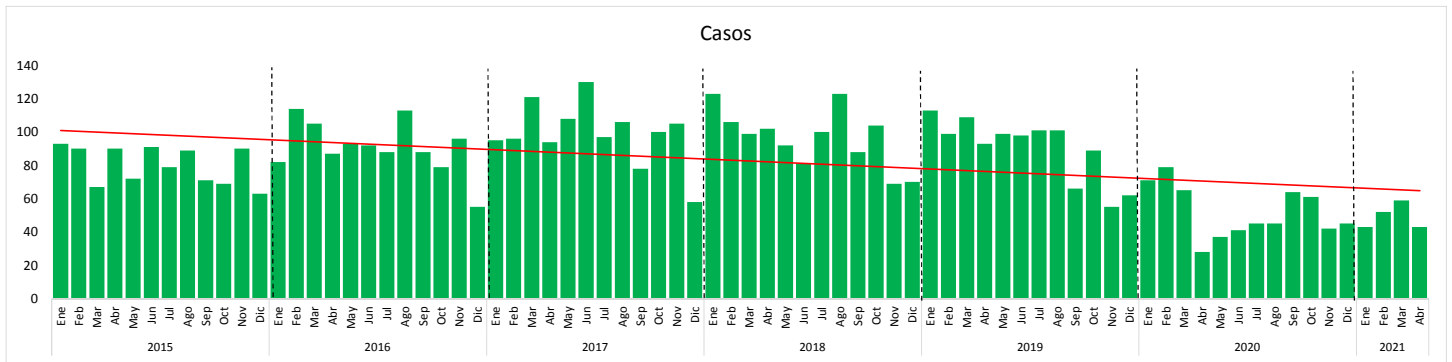
Infección asintomática por VIH según ciudades con mayor número de casos

Ciudad	2019	2020	2021	Total acumulado (Desde 1985)
San Pedro Sula	169	81	43	2,971
Tegucigalpa	108	59	0	2,515
La Ceiba	46	48	19	954
Tela	19	11	2	478
Choluteca	8	6	0	335
Choloma	16	3	0	530
El Progreso	12	11	2	408
La Lima	12	0	0	273
Puerto Cortes	9	0	0	297
Comayagua	12	7	8	227
Villanueva	18	2	0	244
Trujillo	7	9	4	208
Olanchito	4	7	1	170
Danlí	12	10	4	147
Santa Rosa de Copan	7	5	4	128
Siguatepeque	2	2	1	97

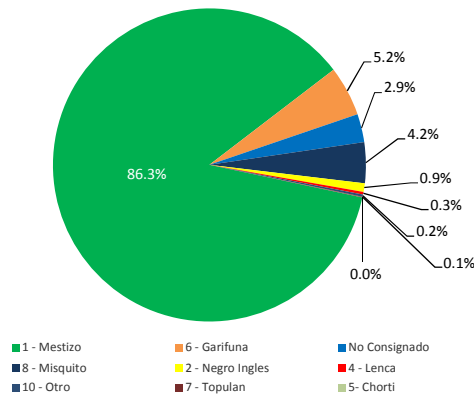
Infección avanzada por VIH (SIDA) según ciudades con mayor número de casos

Ciudad	2019	2020	2021	Total acumulado (Desde 1985)
San Pedro Sula	73	28	27	6,533
Tegucigalpa	70	26	0	4,998
La Ceiba	20	20	4	1,153
El Progreso	10	14	6	908
Choloma	12	1	0	694
Choluteca	22	8	0	669
Tela	7	13	6	626
Puerto Cortes	8	0	0	607
La Lima	8	0	0	466
Comayagua	11	2	1	435
Villanueva	18	3	0	414
Trujillo	3	3	2	307
Danlí	4	8	4	309
Olanchito	7	0	2	256
Santa Rosa de Copan	2	5	2	220
Santa Bárbara	0	1	2	196

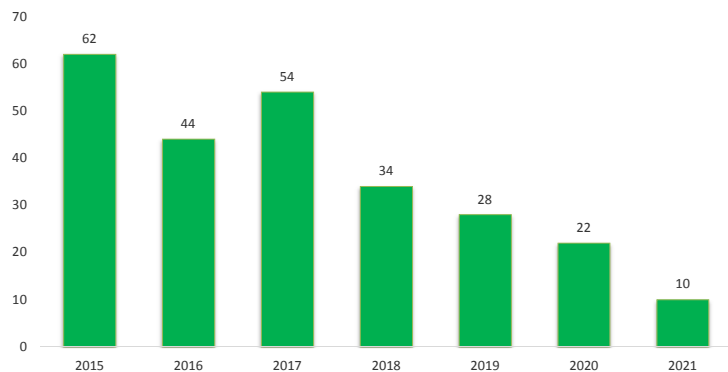
Casos de VIH/Sida Notificados por mes, 2015 - Abril 2021



Casos de VIH/Sida según grupo étnico, 2015 - Abril 2021



Pacientes con Sida que han presentado Tuberculosis en cualquiera de sus formas, 2015 - Abril 2021



RESUMEN DE LA SITUACION EPIDEMIOLOGICA DE VIH EN HONDURAS

Desde el inicio de la epidemia hasta de abril de 2021 se registraron por notificación 39,006 casos de VIH; 25,341 casos de infección avanzada y 13,665 de VIH asintomáticos. La principal vía de transmisión sigue siendo la sexual 94.7%; de los casos nuevos diagnosticados de Enero a Diciembre del 2020 las personas que se auto definen como heterosexual es el (58.5%), mientras que la autodefinición homosexual y bisexual es de 22.18% y 11.95% respectivamente, para el mismo periodo se reportó que el 2.05% de los casos notificados se autodefinieron como mujeres TRANS.

En los últimos 5 años el promedio anual de casos notificados a nivel nacional es de 1100 casos. 7 departamentos acumulan el 86% de los casos notificados, Cortes, Francisco Morazán, Atlántida, Yoro, Colon, Choluteca y Comayagua y las ciudades con mayor carga de VIH son: San Pedro Sula, Tegucigalpa, La Ceiba, El Progreso, Choloma, Choluteca, Tela y Puerto Cortes.

El 86.3% corresponde a la raza mestiza, el 5.2% a garifuna, seguido de los misquitos con un 4.2%, el grupo más afectado sigue siendo la población económicamente activa 56.1%, el 55.2 corresponde al sexo masculino y 44.8% al sexo femenino.